



Comment commander une carte ?



1 Je me rends sur le site



https://passpasselectrique.fr/fr/



2 Je clique sur l'onglet "commandez une carte"

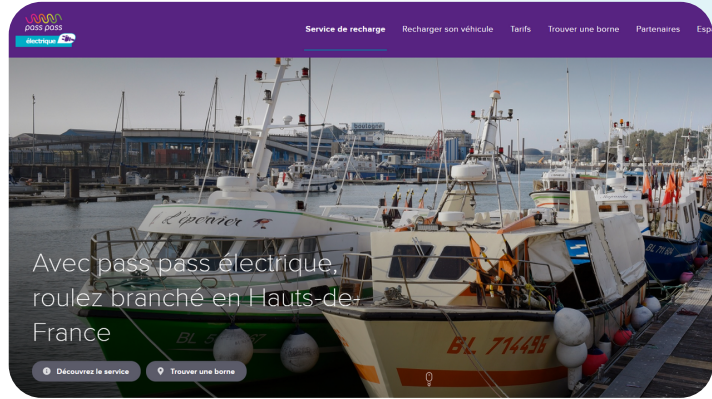


S'abonner

Commandez votre carte PASSPASS sur le site www.passpass.fr, créez votre espace personnel en ligne et renseignez votre moyen de paiement.

Commandez une carte


Inscrivez-vous



3 Je complète le formulaire

Renseignez les champs suivants pour acheter votre carte

1. Caractéristiques :

Type de carte *
 Carte anonyme
 5,00 €

2. Coordonnées :

Civilité * Nom * Prénom *

- Sélectionner -

3. Adresse de livraison :

N° de voie Suffixe de voie Type de voie * Nom de voie *

 - Sélectionnez - - Sélectionner -

Complément Code postal * Ville *

Pays *

France

*Champs obligatoires

VALIDER ET AJOUTER AU PANIER

4 Je valide ma commande et paie par carte bancaire

Continuer mes achats Vidier mon panier COMMANDER

Produit carte

Carte n° 08100000055649

Carte anonyme	Réseau : Centrale Pass Pass	Adresse de livraison:	Supprimer	5,00 €
---------------	-----------------------------	-----------------------	-----------	--------

Infos pratiques quant à l'utilisation de votre carte

Veuillez noter les informations suivantes:
 * Attention, l'utilisation du lecteur de carte ou du NFC sur téléphones Android compatibles est obligatoire pour charger votre carte Pass Pass de titres achetés sur passpass.fr ou sur l'application mobile Pass Pass. Le lecteur de carte est disponible à la vente depuis la rubrique "Achat de produits annexes".
 ** La suppression d'un produit entraîne la suppression des produits ajoutés au panier après celui-ci.

Montant total : 5,00 €
 Montant incluant les frais de dossier le cas échéant

Afin de recevoir votre confirmation de paiement veuillez renseigner votre adresse email

Adresse email *

En cochant cette case, j'atteste avoir lu et accepté les conditions générales de vente. *

*Champs obligatoires

COMMANDER




Activez votre carte une fois réceptionnée ...



5 J'active ma carte sur <https://passpasselectrique.fr/fr/>

Activer sa carte pass pass

Avant d'utiliser votre carte pass pass électrique, vous devez l'activer sur votre compte personnel.


 **Activez ma carte**

COMMENT ?

- Je crée un compte
- J'active ma carte en cliquant sur l'onglet « Mes badges »
- Je renseigne le numéro inscrit sur ma carte puis clique sur « Activez votre badge »
- Je me rends ensuite sur l'onglet « Mon compte » puis je renseigne les éléments nécessaires dans « Modes de paiement »
- Enfin, dans « Abonnements », je m'abonne au réseau « pass pass électrique ».

Se connecter

Email *

 Ne doit pas être vide

Mot de passe *


[Mot de passe oublié ?](#)

Se connecter

Vous n'avez pas encore de compte ? [S'inscrire](#)

Une question ?

L'onglet "Assistance"
est là pour moi !

 Support pass pass électrique

[Retour vers le site pass pass électrique](#)

[FOIRE AUX QUESTIONS](#) [NOUS CONTACTER](#)