




territoire
d'énergie

SIDEK - CAMBRESIS

SE CHARGER SUR LE RESEAU DE BORNES DU SIDEK

VÉHICULES
ÉLECTRIQUES ET
HYBRIDES
RECHARGEABLES
GUIDE D'UTILISATION



UN RÉSEAU POUR TOUS

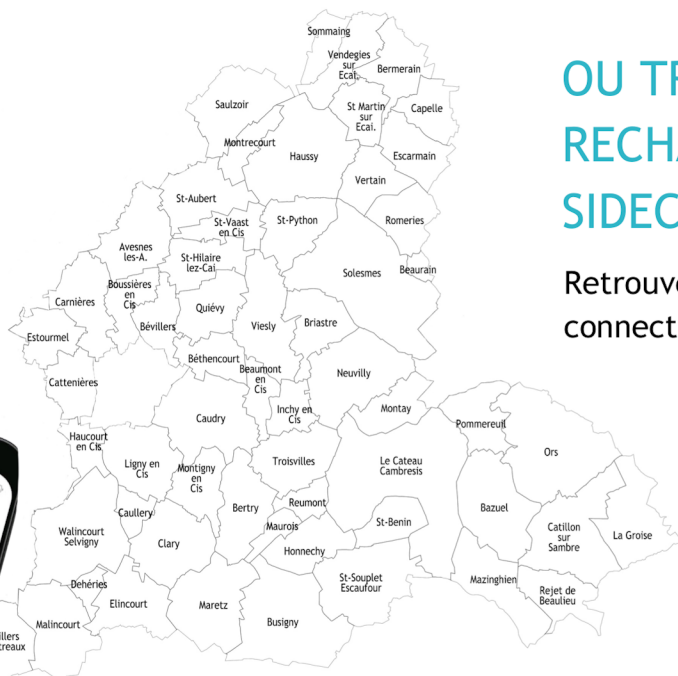
ACCESSIBLE 7 JOURS/7, 24H/24
UN ACCÈS SIMPLE
UN RESEAU A TARIFICATION UNIQUE

QUELS TARIFS ?

Le tarif appliqué est directement disponible sur la borne ou sur un panneau situé à proximité.

COMMENT PAYER ?

Via le badge ou l'application **PASS PASS ELECTRIQUE**.*



OU TROUVER LES BORNES DE RECHARGE INSTALLÉES PAR LE SIDEC ?

Retrouvez leur emplacement exact en vous connectant à l'application.



TELECHARGER L'APPLICATION

Disponible sur



- Des frais supplémentaires peuvent être appliqués par votre opérateur de mobilité en cas d'utilisation d'autres badges.

RECHARGER SON VÉHICULE

Je me stationne à la borne sur l'emplacement réservé à cet effet.

LANCER LA CHARGE

Je passe mon **badge** devant le lecteur correspondant ou me connecte via l'application.

1



J'**ouvre** la trappe, je **branche** le câble. Je **ferme** la trappe pour verrouillage.

2



ARRÊTER LA CHARGE

Je passe mon **badge** devant le lecteur correspondant ou me connecte via l'application.

1

J'**ouvre** la trappe, je **débranche** le câble. Je **ferme** la trappe pour verrouillage.

2

Dès que ma charge est finie, je déplace mon véhicule pour laisser la place à un autre usager.
La facturation continue tant que la véhicule est branché à la borne, même lorsque votre batterie est rechargée à 100%.

UNE BORNE

=

2 POSSIBILITES DE RECHARGE



Recharger sa batterie entre 80 et 100% prend plus de temps.

Le temps de charge varie en fonction du câble, de la capacité et de l'état de la batterie, des conditions climatiques ...



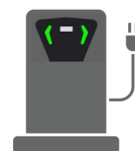
Normale
22 kW**



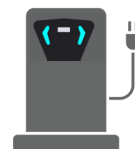
Rapide
25 kW***

Si puissance $\leq 22\text{kW}$ = j'apporte mon câble.

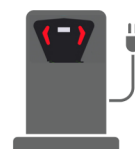
Si puissance $> 22\text{kW}$ = le câble est sur la borne.



Vert = libre



Bleu = en charge



Rouge = en défaut

** 18 kW maximum en cas de recharge simultanée sur les prises T2.


*** 22 ou 25 kW maximum en fonction de la prise choisie.

BESOIN DE CONTACTER LE SERVICE CLIENTS ?

Composez le 09.72.56.26.88
ou rendez-vous dans l'onglet « assistance » de l'application
ou « besoin d'aide ? » du site passpasselectrique.fr

Retrouvez toutes nos actualités et notre
espace documentaire sur
www.sidec-cambresis.fr

Suivez nous sur Facebook et Twitter
[@sidec59](https://www.facebook.com/sidec59)



+ sur le Sidec

Syndicat mixte De l'Energie du Cambrésis
161, rue de Lille - BP 43
59554 NEUVILLE SAINT REMY
www.sidec-cambresis.fr



Financé
par

